

LA PROTECTION 100% ANTI-MOUSTIQUE TIGRE

Mostiglass



Fabriquée en France
par GOCAP

www.renovation-mobilhome.fr

Votre distributeur **EXCLUSIF MOSTIGLASS**

Départements : 66 – 09 – 11
30 – 34 – 13 – 84 – 26 – 07

INNOVATION
Protection validée

université
de BORDEAUX



- ✓ Barrière Anti-moustiques
Anti-nuisibles
- ✓ Transparence
Luminosité préservée
- ✓ Résiste aux chocs
Protège des intrusions
- ✓ Adaptée à tout
type d'ouverture

► Mostiglass® est une technologie développée sur la base d'un vitrage de polycarbonate transparente et perforée.

► Sa technique de perçage et sa conception en font un produit unique au monde, avec un traitement de chaque trou contre la diffraction de la lumière.

► La matière première utilisée pour fabriquer les vitrages Mostiglass® est garantie 10 ans par le fournisseur.

► Le traitement anti-UV renforce sa résistance dans le temps, en prévenant notamment le jaunissement.



Besoin d'un devis précis et rapide ?
Indiquez vos mesures sur le document ci-joint
et nous nous occupons du reste !

Vous souhaitez un renseignement ? Appelez-nous !

04.34.12.43.96

J'❤️ mon Mobil Home

AXIME
Il y a toujours une solution !

renovation-mobilhome.fr

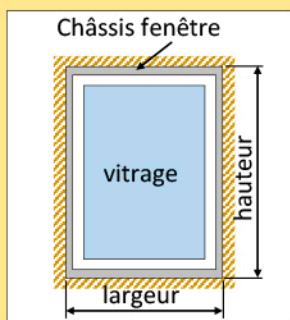
CONSIGNES POUR LA PRISES DE CÔTES (Pose standard) pour DEVIS / COMMANDES DE PRODUITS MOSTIGLASS

Attention : Les produits **MOSTIGLASS** sont fabriqués sur mesure et ne peuvent être repris en cas d'erreur de prise de côtes.

CADRE FIXE

- Se pose en applique à l'**extérieur** du Mobilhome.
- Pour des menuiseries à **ouverture intérieure** ou **coulissante** uniquement.

Prise de côtes (pose en applique sur le châssis)



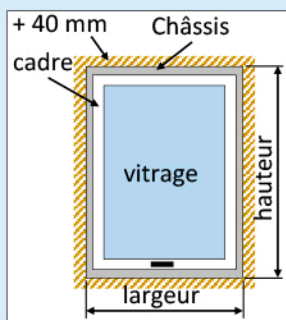
- Prendre les côtes à l'**extérieur** du châssis de la menuiserie.
- Pose **encastrée** : **Nous consulter.**
- Fixations possibles :
 - Adhésif double-face spécial
 - Mastic colle
 - Vis inox

Hauteur	Largeur	Quantité
mm	mm	
mm	mm	
mm	mm	

CADRE OUVRANT

- Se pose en applique à l'**intérieur** du Mobilhome.
- Pour des menuiseries oscillo battants à **ouverture extérieure** uniquement (poignée en bas) ou **coulissante**.

Prise de côtes (autours des cornières de finition)



- Pose sur la cloison, prévoir 40mm autour des cornières.
- Préciser la saillie de la poignée par rapport à la cloison.
- Si un mitigeur est devant la fenêtre, valider que l'ouverture du cadre est possible.

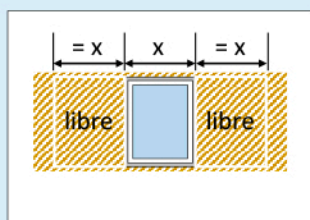
Saillie poignée : mm

Hauteur	Largeur	Quantité
mm	mm	
mm	mm	
mm	mm	

COULISSANT SOLO / DUO

- Se pose en applique à l'**intérieur** du Mobilhome sur la cloison.
- Menuiseries à **ouverture extérieure** ou **coulissante** uniquement.
- A besoin d'un dégagement égal à la largeur de la fenêtre sur au moins un côté de la menuiserie (1 côté pour Solo / 2 côtés pour duo)

Prise de côtes



- Contraintes identiques aux cadres fixes et ouvrants.
- Mesurer l'espace libre de chaque côté de la fenêtre qui doit être au minimum égal à la largeur de la fenêtre.
- Préciser la saillie de la poignée par rapport à la cloison.

Saillie poignée : mm

Hauteur	Largeur	Quantité
mm	mm	
mm	mm	
mm	mm	

INFORMATIONS COMPLEMENTAIRES

- Les produits **MOSTIGLASS** bloquent **100% des moustiques**. Leur efficacité dépend de la pose qui doit garantir une **étanchéité parfaite**.
- Nettoyage facile à l'eau et au savon.
- Résistant aux chocs et au U.V.
- Transparent ou occultant (nous contacter)

LA PRISE DE COTE VOUS ENGAGE

- Suite à l'envoi de ce formulaire, nous vous retournerons un **bon de commande** détaillé (côtes, finition, quantités) qui servira également de **bon de fabrication**.
- Il ne sera plus possible de modifier les caractéristiques de vos produits **MOSTIGLASS** une fois votre commande enregistrée.

Vos coordonnées

Nom / Prénom / Société : _____

Contact : _____ Tel contact : _____

Adresse : _____

Ville / C.P. : _____

Courriel : _____